

アプリ初回登録方法

登録時間はたったの5分☆一緒にはじめてみましょう！



下記QRコードの読み取り、またはアプリストアで「QOLism」と検索しインストール




下記QRコードより登録方法解説動画をご覧ください




QOLeAD

※QRコード®は(株)デンソーウェアの登録商標です

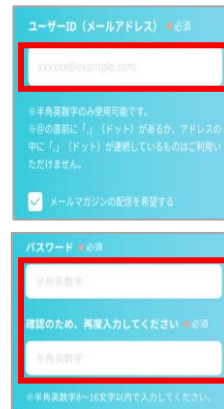
1.「新規登録」をタップ



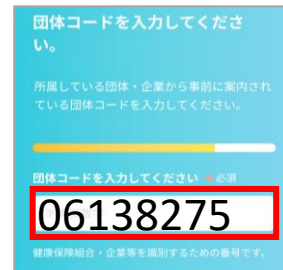
2. 利用規約を確認して「同意します」をタップ



3. 任意のメールアドレス、パスワードを入力



4. 団体コードを入力



団体コードは、「06138275」となります

5. ユーザ情報を入力



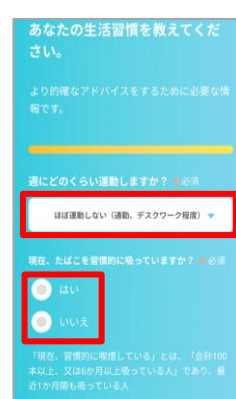
6. ニックネームを登録



7. 身長・体重を入力



8. 生活習慣を入力



9. 歩数の同期方法を設定



<入力必須>

- 健康保険証 (記号 + 番号)
- 健保資格区分 ・性別 ・生年月日
- セイ (カナ) メイ (カナ)

※ウェアラブルデバイスがない場合、iOSは「ヘルスケアから取得」を、Androidは「Google Fitから取得」を選択